

Министерство науки и высшего образования Российской Федерации  
Федеральное государственное бюджетное образовательное  
учреждение высшего образования  
«Комсомольский-на-Амуре государственный университет»

УТВЕРЖДАЮ

Декан факультета

Факультет авиационной и морской техники

Красильникова О.А.

«22» 06 2021 г.

## РАБОЧАЯ ПРОГРАММА ПРАКТИКИ

«Производственная практика (конструкторская практика)»

Специальность	24.05.07 Самолето- и вертолетостроение
Специализация	Технологическое проектирование высокоресурсных конструкций самолетов и вертолетов
Квалификация выпускника	Инженер
Год начала подготовки (по учебному плану)	2021
Форма обучения	Очная форма
Технология обучения	Традиционная
Реализация практической подготовки	практика реализуется в форме практической подготовки частично

Курс	Семестр	Трудоемкость, з.е.
4	7,8	8

Вид промежуточной аттестации	Обеспечивающее подразделение
Зачет с оценкой	Кафедра «Авиастроение»

Комсомольск-на-Амуре 2021

Разработчик рабочей программы практики:

Заведующий кафедрой, доцент, доктор технических наук



Марьин С.Б.

СОГЛАСОВАНО:

Заведующий кафедрой  
«Авиастроение»



Марьин С.Б.

## Введение

Рабочая программа и фонд оценочных средств практики «Производственная практика (конструкторская практика)» составлены в соответствии с требованиями федерального государственного образовательного стандарта, утвержденного приказом Минобрнауки Российской Федерации ФГОС ВО, утвержденный приказом Минобрнауки России от 04.08.2020 №877, и основной профессиональной образовательной программы подготовки «Технологическое проектирование высокоресурсных конструкций самолетов и вертолетов» по специальности «24.05.07 Самолето- и вертолетостроение».

Практическая подготовка реализуется на основе:

Консультации с ведущими работодателями, объединениями работодателей отрасли, в которых востребованы выпускники: Протокол КС 04 (20.02.2021).

НЗ-24 Действующие российские и международные требования и нормативные акты в области безопасности и экологии.

НУ-3 Применять методики расчета деталей и узлов на прочность.

## 1 Общие положения

Вид практики	Производственная практика
Тип практики	Конструкторская практика
Цель практики	изучение конструкторской документации, технических характеристик деталей и сборочных единиц различных авиационных конструкций, сбор материалов для выполнения курсовых работ и проектов по обнаружению и устранению «узких» мест производства
Задачи практики	В процессе прохождения производственной практики студент должен: - показать знания конструкции самолёта, а также типовые нагрузки, действующие на его агрегаты; - показать умение проводить инженерный анализ конструктивных решений; - проявить навыки аргументированной защиты предлагаемых конструктивных решений.
Способ проведения практики	Стационарная, выездная

## 2 Перечень планируемых результатов обучения по практике, с индикаторами достижения компетенций

Процесс освоения практики «Производственная практика (конструкторская практика)» направлен на формирование следующих компетенций в соответствии с ФГОС ВО и основной образовательной программой (таблица 1):

Таблица 1 – Компетенции и индикаторы их достижения

Код по ФГОС	Индикаторы достижения	Планируемые результаты обучения по практике
<b>Универсальные</b>		
УК-8 Способен создавать и поддер-	УК-8.1 Знает классификацию и источники чрезвы-	- знать источники возникновения чрезвычайных ситуаций, их причины,

Код по ФГОС	Индикаторы достижения	Планируемые результаты обучения по практике
<p>жизнь в повседневной жизни и в профессиональной деятельности безопасные условия жизнедеятельности для сохранения природной среды, обеспечения устойчивого развития общества, в том числе при угрозе и возникновении чрезвычайных ситуаций и военных конфликтов</p>	<p>чайных ситуаций природного и техногенного происхождения; причины, признаки и последствия опасностей, методы защиты в условиях чрезвычайных ситуаций, военных конфликтов; принципы организации безопасности труда на предприятии, технические средства защиты людей в условиях чрезвычайной ситуации, методы сохранения природной среды, факторы обеспечения устойчивого развития общества</p> <p>УК-8.2 Умеет поддерживать безопасные условия жизнедеятельности; обеспечивать условия труда на рабочем месте; выявлять признаки, причины и условия возникновения чрезвычайных ситуаций; оценивать вероятность возникновения потенциальной опасности и принимать меры по ее предупреждению</p> <p>УК-8.3 Владеет методами прогнозирования возникновения опасных или чрезвычайных ситуаций; навыками по применению основных методов защиты в условиях чрезвычайных ситуаций</p>	<p>признаки и последствия.</p> <ul style="list-style-type: none"> <li>- уметь обеспечивать безопасные условия труда на рабочем месте, выявлять признаки возникновения опасных для жизни и здоровья ситуаций, применять меры по их предотвращению.</li> <li>- владеть навыками прогнозирования сложных и опасных возможных ситуаций, навыками защиты себя и окружающих в опасных ситуациях</li> </ul>
<b>Общепрофессиональные</b>		
<p>ОПК-5 Способен разрабатывать физические и математические модели исследуемых процессов, явлений и объектов, относящихся к профессиональной сфере деятельности для решения инженер-</p>	<p>ОПК-5.1 Знает физические и математические модели процессов изготовления деталей, узлов и агрегатов авиационных конструкций</p> <p>ОПК-5.2 Умеет использовать методы физического и математического моделирования</p> <p>ОПК-5.3 Умеет применять основные методы физико-математического анализа</p>	<ul style="list-style-type: none"> <li>- уметь выявлять и классифицировать математические и физические процессы, протекающие на объекте профессиональной деятельности;</li> <li>- умеет решать инженерные задачи с помощью математического аппарата;</li> <li>- знать процессы физических и математических моделей изготовления деталей, узлов и агрегатов авиационных конструкций</li> </ul>

Код по ФГОС	Индикаторы достижения	Планируемые результаты обучения по практике
ных задач	для решения конкретных инженерных задач	

### 3 Место практики в структуре образовательной программы

Практика «Производственная практика (конструкторская практика)» изучается на 4 курсе в течение 7,8 семестра.

Практика входит в состав блока Б2 «Практики» и относится к обязательной части.

Для освоения практики необходимы знания, умения, навыки сформированные в процессе изучения дисциплин: «Безопасность жизнедеятельности», «Учебная практика (ознакомительная практика)», «Производственная практика (технологическая (проектно-технологическая) практика), рассредоточенная, 5 семестр», «Производственная практика (технологическая (проектно-технологическая) практика), рассредоточенная, 6 семестр», «Производственная практика (технологическая (проектно-технологическая) практика), 6 семестр», «Теоретическая механика», «Теория механизмов и машин», «Сопротивление материалов», «Строительная механика самолетов», «Прочность авиационных конструкций», «Конструкция самолетов и вертолетов», «Детали машин и основы конструирования», «Аэродинамика самолетов».

Во время прохождения практики знания, умения и навыки приобретаются в процессе изучения дисциплин: «Конструирование деталей и узлов агрегатов самолетов», «Газовые и гидравлические системы летательных аппаратов», «Системы и оборудование самолетов», «Статистические методы оценки надежности технических систем», «Обеспечение заданного ресурса конструкций самолетов».

Знания, умения и опыт профессиональной деятельности, полученные в ходе практики, необходимы для успешного освоения следующих дисциплин и практик : «Силовые установки летательных аппаратов», «Проектирование самолетов», «Проектирование конструкций и производство изделий из композиционных материалов», «Надежность, безопасность и живучесть», «Эксплуатационная технологичность и надежность», «Производственная практика (преддипломная практика)», «Подготовка к сдаче и сдача государственного экзамена», «Подготовка к процедуре защиты и защита выпускной квалификационной работы», «Подготовка к сдаче и сдача государственного экзамена», «Производственная практика (научно-исследовательская работа)», «Производственная практика (технологическая (проектно-технологическая) практика), рассредоточенная, 9 семестр», «Производственная практика (технологическая (проектно-технологическая) практика), 11 семестр», «Производственная практика (технологическая (проектно-технологическая) практика), 10 семестр», «Производственная практика (конструкторская практика), 8 семестр».

Практика «Производственная практика (конструкторская практика)» в рамках воспитательной работы с обучающимися способствует воспитанию самостоятельности личности, точности в работе и ответственности, происходит процесс привлечения студентов к профессиональному труду, сущность которого заключается в приобщении студентов к профессионально-трудовой деятельности и к связанным с ней социальным функциям в соответствии с направлением подготовки и будущим уровнем квалификации. Во время практики формируются сознательное отношение к выбранной профессии, навыки межличностного делового общения, а также такие качества личности, как трудолюбие, рациональность, профессиональная этика, способность принимать решения, умение работать и другие.

#### 4 Объем практики в зачетных единицах и ее продолжительность

Общая трудоемкость практики составляет 8 з.е., 288 акад. час.

Продолжительность практики 18 недель в 7 семестре и 17 недель в 8 семестре в соответствии с утвержденным календарным учебным графиком.

Распределение объема практики по разделам (этапам) представлено в таблице 2.

Таблица 2 – Объем практики по разделам (этапам)

№	Разделы (этапы) практики	Продолжительность	
		Очная форма обучения	
		Кол-во недель	Кол-во в часах
<b>7 семестр</b>			
1	Подготовительный этап	1	8
2	Основной этап	12	96
3	Завершающий этап	5	40
Итого		18	144
<b>8 семестр</b>			
1	Подготовительный этап	1	8
2	Основной этап	11	94
3	Завершающий этап	5	42
Итого		17	144

#### 5 Содержание практики

Таблица 3 – Структура и содержание практики по разделам (этапам)

Наименование разделов	Содержание раздела (этапа) практики	Форма проведения или контроля	Трудоемкость (в часах)
<b>7 семестр</b>			
<b>Раздел 1 Подготовительный этап</b>			
Вводный	Инструктаж по технике безопасности пожарной безопасности, охране труда, правилам внутреннего распорядка	Лекция	8
Текущий контроль по разделу 1		Запись в контрольном листе инструктажа	
<b>Раздел 2 Основной этап</b>			
Общетехнический	Определить травмоопасные факторы на рабочем месте, мероприятия предприятия по профилактике травматизма и профзаболеваний	Запись в дневнике, раздел отчета.	36
Индивидуальное задание	Проектирование конструкции панелей крыла	Запись в дневнике, раздел отчета.	60
<b>Раздел 3 Завершающий этап</b>			

Наименование разделов	Содержание раздела (этапа) практики	Форма проведения или контроля	Трудоемкость (в часах)
	Анализ полученных результатов, оформление отчета по практике	Отчет по практике	36
Текущий контроль по разделу 3	Защита отчета по практике.	Собеседование.	4
Промежуточная аттестация по практике		Дифференцированный зачет	
<b>8 семестр</b>			
<b>Раздел 1 Подготовительный этап</b>			
Вводный	Инструктаж по технике безопасности пожарной безопасности, охране труда, правилам внутреннего распорядка	Лекция	8
Текущий контроль по разделу 1		Запись в контрольном листе инструктажа	
<b>Раздел 2 Основной этап</b>			
Общетехнический	Определить травмоопасные факторы на рабочем месте, мероприятия предприятия по профилактике травматизма и профзаболеваний	Запись в дневнике, раздел отчета.	34
Индивидуальное задание	Проектирование конструкции панелей фюзеляжа.	Запись в дневнике, раздел отчета.	60
<b>Раздел 3 Завершающий этап</b>			
	Анализ полученных результатов, оформление отчета по практике	Отчет по практике	38
Текущий контроль по разделу 3	Защита отчета по практике.	Собеседование.	4
Промежуточная аттестация по практике		Дифференцированный зачет	

## 6 Формы отчетности по практике

Формами отчетности по практике являются:

1. Дневник по практике, который содержит:

- ФИО студента, группа, факультет;
- номер и дата выхода приказа на практику;
- сроки прохождения практики;
- ФИО руководителей практики от университета и профильной организации, их должности;
- цель и задание на практику;
- график прохождения практики;

- отзыв о работе студента.

## 2. Отчет обучающегося по практике.

В отчет по практике включаются:

- титульный лист;
- содержание;
- индивидуальное задание;
- введение;
- основная часть;
- заключение;
- список использованных источников;
- приложения (при необходимости).
- 

## 7 Оценочные средства для проведения текущего контроля и промежуточной аттестации обучающихся по практике

Фонд оценочных средств для проведения текущего контроля успеваемости и промежуточной аттестации представлен в Приложении 1.

Полный комплект контрольных заданий или иных материалов, необходимых для оценивания результатов обучения по практике хранится на кафедре-разработчике в бумажном и электронном виде.

## 8 Учебно-методическое и информационное обеспечение практики

### 8.1 Основная литература

1) Подружин Е.Г. Конструкция и проектирование летательных аппаратов. Крыло [Электронный ресурс]: учебно-методическое пособие/ Подружин Е.Г., Рябчиков П.Е.— Электрон. текстовые данные.— Новосибирск: Новосибирский государственный технический университет, 2010.— 116 с.— Режим доступа: <http://www.iprbookshop.ru/44945.html>.

2) Подружин Е.Г. Конструкция и проектирование летательных аппаратов. Шасси [Электронный ресурс]: учебное пособие/ Подружин Е.Г., Степанов В.М.— Электрон. текстовые данные.— Новосибирск: Новосибирский государственный технический университет, 2014.— 68 с.— Режим доступа: <http://www.iprbookshop.ru/44947.html>.

3) Приоритеты авиационных технологий: В 2 кн. Кн.1 / Науч. ред. А.Г. Братухин. - М.: Изд-во МАИ, 2004. - 697 с.

4) Приоритеты авиационных технологий: В 2 кн. Кн.2 / Науч. ред. А.Г.Братухин. - М.: Изд-во МАИ, 2004. - 639с.

5) Основы авиа- и ракетостроения: Учебное пособие для вузов / А. С. Чумадин, В. И. Ершов, К. А. Макаров и др. - М.: Инфра-М, 2008. - 992с.

6) Житомирский, Г.И. Конструкция самолетов. 3-е изд., перераб. и дополн. - М.: Машиностроение, 2005. - 406 с.

### 8.2 Дополнительная литература

1 Шульженко, М.Н. Конструкция самолетов. - М.: Машиностроение, 1971. - 416 с.

2 Альбом иллюстраций по конструкции самолётов и вертолетов: Методические указания. Ч.4: Шасси / сост. В.И.Елин, И.В.Чепурных. - Комсомольск-на-Амуре: Изд-во Комсомольского-на-Амуре гос.техн.ун-та, 1996. - 93 с.

3 Альбом иллюстраций по конструкции самолётов и вертолётов. Ч.7: Органы управления и стабилизации / Сост. В.И.Елин, И.В.Чепурных. - Комсомольск-на-Амуре: Изд-во Комсомольского-на-Амуре гос.техн.ун-та, 1995. - 18 с.



4 Альбом иллюстраций по конструкции самолётов и вертолётов. Ч.8: Системы управления / Сост. В.И.Елин, И.В.Чепурных. - Комсомольск-на-Амуре: Изд-во Комсомольского-на-Амуре гос.техн.ун-та, 1995. – 50 с.

5 Подружин Е.Г. Конструкция и проектирование летательных аппаратов. Фюзеляж [Электронный ресурс]: учебно-методическое пособие/ Подружин Е.Г., Рябчиков П.Е., Степанов В.М.— Электрон. текстовые данные.— Новосибирск: Новосибирский государственный технический университет, 2011.— 104 с.— Режим доступа: <http://www.iprbookshop.ru/44946.html>.

### **8.3 Современные профессиональные базы данных и информационные справочные системы, используемые при осуществлении образовательного процесса по дисциплине**

1 Электронно-библиотечная система ZNANIUM.COM Договор № 4997 эбс ИКЗ 21 1 2727000769 270301001 0010 004 6311 244 от 13 апреля 2021 г. (с 17 апреля 2021 г. по 16 апреля 2022 г.).

2 Электронно-библиотечная система IPRbooks Лицензионный договор № ЕП 44/4 на предоставление доступа к электронно-библиотечной системе IPRbooks ИКЗ 21 1 2727000769 270301001 0010 003 6311 244 от 05 февраля 2021 г. (с 27 марта 2021 г. по 27 марта 2022 г.).

3 Образовательная платформа "Юрайт". Договор № ЕП44/2 на оказание услуг по предоставлению доступа к образовательной платформе ИКЗ 21 1 2727000769 270301001 0010001 6311 244 от 02 февраля 2021 г. (с 07 февраля 2021 г. по 07 февраля 2022 г.).

4 Научная электронная библиотека eLIBRARY.RU. Договор № ЕП 44/3 на оказание услуг доступа к электронным изданиям ИКЗ 211 272 7000769 270 301 001 0010 002 6311 244 от 04 февраля 2021 г. (с 04 февраля 2021 г. по 04 февраля 2030 г.).

5 Справочная правовая система Консультант Плюс. Договор № 45 от 17 мая 2017 (бессрочный).

6 Президентская библиотека им. Б.Н. Ельцина <https://www.prilib.ru/> Безвозмездное пользование (открытый доступ).

7. Национальная электронная библиотека (НЭБ) <https://rusneb.ru/> Безвозмездное пользование (открытый доступ).

8 Научная электронная библиотека "КиберЛенинка" <https://cyberleninka.ru/> Безвозмездное пользование (открытый доступ).

### **8.4 Перечень ресурсов информационно-телекоммуникационной сети «Интернет», необходимых для освоения дисциплины (модуля)**

1. Официальный сайт Национального института авиационных технологий (НИАТ) [Электронный ресурс]. – Режим доступа: <http://niat.ru/>.

2. Электронные информационные ресурсы издательства Springer Springer Journals (<https://link.springer.com>).

3. Политематическая реферативно-библиографическая и наукометрическая база данных Web of Science (<http://apps.webofknowledge.com>).

4. Информационно-справочная система «Консультант плюс»

5. База данных международных индексов научного цитирования Scopus (<https://www.scopus.com>).

6. Springer Materials (<https://materials.springer.com>) – электронная платформа для доступа к регулярно обновляемым базам данных по материаловедению издательства Springer.

7. Сетевая электронная библиотека (СЭБ) технических вузов на платформе ЭБС "Лань" (Ссылка на издания по авиационной и ракетно-космической технике <https://e.lanbook.com/books/18167>).
8. Издания Самарского государственного университета. ([http://repo.ssau.ru/handle/01-Uchebnye-materialy/79?subject\\_page=1](http://repo.ssau.ru/handle/01-Uchebnye-materialy/79?subject_page=1)).

### 8.5 Лицензионное и свободно распространяемое программное обеспечение, используемое при осуществлении образовательного процесса по практике

Таблица 4 – Перечень используемого программного обеспечения

Наименование ПО	Реквизиты / условия использования
OpenOffice	свободная лицензия <a href="https://www.openoffice.org/license.html">https://www.openoffice.org/license.html</a>
Kaspersky Endpoint Security для бизнеса	лицензионный сертификат № 2434-200814-105334-823-1240

## 9 Организационно-педагогические условия

Организация образовательного процесса регламентируется учебным планом и календарным учебным графиком. Язык обучения (преподавания) - русский. Для всех видов аудиторных занятий академический час устанавливается продолжительностью 45 минут.

При формировании своей индивидуальной образовательной траектории обучающийся имеет право на зачёт соответствующих практик, освоенных в процессе предшествующего обучения, который освобождает обучающегося от необходимости их повторного прохождения.

Зачёт практики осуществляется при условии, что её вид и продолжительность, указанные в представленных обучающимся документах об образовании, соответствуют учебному плану образовательной программы с учётом специализации.

В нижеперечисленных случаях выпускающая кафедра может проводить оценивание (переаттестацию) фактического достижения обучающимся планируемых результатов практики:

- наименование ранее пройденной практики не совпадает с действующим учебным планом, но компетенции по практике совпадают;
- наименование ранее пройденной практики совпадает с действующим учебным планом, но компетенции совпадают частично;
- не совпадает профиль образовательной программы;
- трудоёмкость пройденной практики совпадает с трудоёмкостью практики в действующем учебном плане менее чем на 80 %.

### 9.1 Образовательные технологии

В процессе прохождения практики используются следующие технологии:

#### Стандартные методы обучения:

- самостоятельная работа обучающихся вне аудитории, в которую включается выполнение заданий практики в соответствии с индивидуальным заданием и рекомендованными источниками литературы;
- освоение методов анализа информации и интерпретации результатов;
- выполнение письменных аналитических и расчетных заданий в рамках практики с использованием рекомендуемых информационных источников (учебники, издания периодической печати, сайты в сети Интернет);

– консультации преподавателя по актуальным вопросам, возникающим у студентов в ходе прохождения практики; методологии выполнения практических заданий, подготовке отчета по практике, выполнению аналитических заданий.

#### **Методы обучения с применением интерактивных форм:**

Для выполнения индивидуального задания и формирования отчета по практике обучающиеся используют широкий арсенал программных продуктов (п. 8.6).

Прохождение практики предполагает использование технологий:

- электронно-библиотечных систем для самостоятельного изучения научной и учебно-методической литературы;
- справочно-правовых систем, в том числе, КонсультантПлюс;
- информационные технологии для сбора, хранения и обработки информации.

### **9.2 Самостоятельная работа обучающихся по практике**

Самостоятельная работа студентов – это процесс активного, целенаправленного приобретения студентом новых знаний, умений, навыков без непосредственного участия преподавателя, характеризующийся предметной направленностью, эффективным контролем и оценкой результатов деятельности обучающегося.

Цели самостоятельной работы:

- систематизация и закрепление полученных теоретических знаний и практических умений студентов;
- углубление и расширение теоретических знаний;
- формирование умений использовать нормативную и справочную документацию, специальную литературу;
- развитие познавательных способностей, активности студентов, ответственности и организованности;
- формирование самостоятельности мышления, творческой инициативы, способностей к саморазвитию, самосовершенствованию и самореализации;
- развитие исследовательских умений и академических навыков.

Самостоятельная работа может осуществляться индивидуально или группами студентов в зависимости от цели, объема, уровня сложности, конкретной тематики.

Технология организации самостоятельной работы студентов включает использование информационных и материально-технических ресурсов университета и объекта прохождения практики.

Помещения для самостоятельной работы обучающихся оснащены компьютерной техникой с возможностью подключения к сети «Интернет» и обеспечением доступа в электронную информационно-образовательную среду организации.

### **9.3 Методические рекомендации для обучающихся по прохождению практики**

#### **Права и обязанности студентов**

Во время прохождения практики студенты имеют право:

- получать информацию, не раскрывающую коммерческой тайны организации для выполнения программы и индивидуального задания практики;
- с разрешения руководителя организации и руководителей ее структурных подразделений пользоваться информационными ресурсами организации;
- получать компетентную консультацию специалистов организации по вопросам, предусмотренным заданием практики;
- принимать непосредственное участие в профессиональной деятельности организации - базы практики.

**Перед прохождением практики студенты обязаны:**

- ознакомиться с программой прохождения практики по специальности «24.05.07

Самолето- и вертолетостроение» и внимательно изучить ее;

- выбрать место прохождения практики и написать заявление;
- оформить дневник практики;
- разработать календарный план прохождения этапов практики.

**Во время прохождения практики студенты обязаны:**

- выполнить программу практики;
- вести дневник практики о характере выполненной работы и достигнутых результатах;
- подчиняться действующим в организации правилам внутреннего распорядка дня;
- соблюдать требования трудовой дисциплины;
- изучить и строго соблюдать правила эксплуатации оборудования, техники безопасности, охраны труда и другие условия работы в организации.

**По окончании практики студенты обязаны:**

- оформить все отчетные документы.

**Порядок ведения дневника**

В соответствии с РИ 7.5-2 «Организация и проведение практик обучающихся» все студенты в обязательном порядке ведут дневники по практике. В дневнике отмечаются: сроки, отдел, участок работы, виды выполненных работ, фиксируется участие студента в различных мероприятиях.

Дневник прохождения производственной практики должен содержать:

- ежедневные записи о выполняемых действиях с указанием даты, фактического содержания и объема действия, названия места выполнения действия, количества дней или часов, использованных на выполнение действия, возможные замечания
- предложения студента-практиканта. После каждого рабочего дня надлежащим образом оформленный дневник представляется студентом-практикантом на подпись непосредственного руководителя практики по месту прохождения практики, который заверяет соответствующие записи своей подписью;
- по итогам практики в конце дневника ставится подпись непосредственного руководителя производственной практики, которая, как правило, заверяется печатью.

**Составление отчета по практике**

Отчет по практике «Производственная практика (конструкторская практика)» выполняется в печатном варианте в соответствии с требованиями РД 013-2016 «Текстовые студенческие работы. Правила оформления» и подшивается в папку (типа «скоросшиватель»). Отчет состоит из: содержания, введения, основной части, заключения, списка использованных источников и приложений.

Введение должно отражать актуальность практики «Производственная практика (конструкторская практика)», ее цель и задачи (какие виды практической деятельности и какие умения, навыки планирует приобрести студент) (1,5 - 2 страницы).

Основная часть включает в себя характеристику объекта исследования, сбор и обработку соответствующей статистической, технической, нормативно-правовой и (или) иной информации по предмету исследования, в т.ч. с использованием профессионального программного обеспечения и информационных технологий. По возможности, включаются в отчет и элементы научных исследований. Содержание основной части минимум 11 страниц.

В заключении приводятся общие выводы и предложения, а также краткое описание проделанной работы и даются практические рекомендации.(1,5 - 2 страницы).

Список использованных источников состоит из нормативно-правовых актов, учебников и учебных пособий, научных статей, использованных в ходе выполнения индивидуального задания.

Приложения помещают после списка литературы в порядке их отсылки или обращения к ним в тексте. В качестве приложений рекомендуется предоставлять копии доку-

ментов, бланков договоров, организационно-распорядительных документов, аналитических таблиц, иных документов, иллюстрирующих содержание основной части.

По окончании практики в последний рабочий день студенты оформляют и представляют отчет по практике и все необходимые сопроводительные документы.

Отчет и характеристика рассматриваются руководителем практики «Производственная практика (конструкторская практика)» от кафедры. Отчет предварительно оценивается и допускается к защите после проверки его соответствия требованиям, предъявляемым данными методическими указаниями. Защита отчетов организуется в форме собеседования. По результатам защиты руководитель выставляет общую оценку, в которой отражается качество представленного отчета и уровень подготовки студента к практической деятельности; результаты оцениваются по пятибалльной системе. При неудовлетворительной оценке студент должен повторно пройти практику.

Сданный на кафедру отчет и результат защиты, зафиксированный в ведомости и зачетной книжке студента, служат свидетельством успешного окончания практики «Производственная практика (конструкторская практика)».

### **10 Описание материально-технического обеспечения, необходимого для осуществления образовательного процесса по практике**

Для реализации программы практики «Производственная практика (конструкторская практика)» в структурном подразделении ФГБОУ ВО «КнАГУ» используется материально-техническое обеспечение, перечисленное в таблице 5.

Таблица 5 – Материально-техническое обеспечение практики на базе КнАГУ

Структурное подразделение	Местоположение структурного подразделения	Используемое оборудование	Назначение оборудования
Студенческое конструкторское бюро «Беспилотные летательные аппараты»	КнАГУ, ауд. 110/3.	Оборудование для изготовления и сборки БПЛА (3D принтеры, аэродинамическая труба, сборочные приспособления, зарядные устройства, слесарное и клепальное оборудование).	Сборка и испытание БПЛА

Для реализации программы практики «Производственная практика (конструкторская практика)» на базе профильной организации используется материально-техническое обеспечение, перечисленное в таблице 6, 7.

Таблица 6 – Материально-техническое обеспечение практики на базе «ПАО «Корпорация «Иркут»».

Стандартное или специализированное оборудование, обеспечивающее выполнение заданий	Назначение оборудования
Стенд стыковки ОЧК и отсеков фюзеляжа Brotje, стенды для испытаний систем самолета, стапеля, сборочные приспособления цехов сборки фюзеляжа и окончательной сборки самолета.	Сборка, монтаж и испытания пассажирского самолета

Таблица 7 – Материально-техническое обеспечение практики на базе филиала ПАО «Компания «Сухой» «КнААЗ им. Ю.А. Гагарина»

Стандартное или специализированное оборудование, обеспечивающее выполнение заданий	Назначение оборудования
Стапеля, сборочные приспособления агрегатно-сборочных цехов, кузнечно-прессовое оборудование для изготовления деталей ОМД, стенды для испытаний систем самолета.	Изготовление деталей, сборка, монтаж и испытания самолета-истребителя

## 11 Иные сведения

### **Методические рекомендации по обучению лиц с ограниченными возможностями здоровья и инвалидов**

Освоение практики обучающимися с ограниченными возможностями здоровья может быть организовано как совместно с другими обучающимися, так и в отдельных группах. Предполагаются специальные условия для получения образования обучающимися с ограниченными возможностями здоровья.

Профессорско-педагогический состав знакомится с психолого-физиологическими особенностями обучающихся инвалидов и лиц с ограниченными возможностями здоровья, индивидуальными программами реабилитации инвалидов (при наличии). При необходимости осуществляется дополнительная поддержка преподавания тьюторами, психологами, социальными работниками, прошедшими подготовку ассистентами.

Форма проведения аттестации для студентов-инвалидов устанавливается с учетом индивидуальных психофизических особенностей. Для студентов с ОВЗ предусматривается доступная форма предоставления заданий оценочных средств, а именно:

- в печатной или электронной форме (для лиц с нарушениями опорно-двигательного аппарата);
- в печатной форме или электронной форме с увеличенным шрифтом и контрастностью (для лиц с нарушениями слуха, речи, зрения);
- методом чтения ассистентом задания вслух (для лиц с нарушениями зрения).

Студентам с инвалидностью увеличивается время на подготовку ответов на контрольные вопросы. Для таких студентов предусматривается доступная форма предоставления ответов на задания, а именно:

- письменно на бумаге или набором ответов на компьютере (для лиц с нарушениями слуха, речи);
- выбором ответа из возможных вариантов с использованием услуг ассистента (для лиц с нарушениями опорно-двигательного аппарата);
- устно (для лиц с нарушениями зрения, опорно-двигательного аппарата).

При необходимости для обучающихся с инвалидностью процедура оценивания результатов обучения может проводиться в несколько этапов.

## ФОНД ОЦЕНОЧНЫХ СРЕДСТВ

### по практике

#### «Производственная практика (конструкторская практика)»

Специальность	24.05.07 Самолето- и вертолетостроение
Специализация	Технологическое проектирование высокоресурсных конструкций самолетов и вертолетов
Квалификация выпускника	Инженер
Год начала подготовки (по учебному плану)	2021
Форма обучения	Очная форма
Технология обучения	Традиционная
Реализация практической подготовки	практика реализуется в форме практической подготовки частично

Курс	Семестр	Трудоемкость, з.е.
4	7,8	8

Вид промежуточной аттестации	Обеспечивающее подразделение
Зачет с оценкой	Кафедра «Авиастроение»

<sup>1</sup> В данном приложении представлены типовые оценочные средства. Полный комплект оценочных средств, включающий все варианты заданий, предлагаемых обучающемуся, хранится на кафедре в бумажном и электронном виде.

# 1 Перечень планируемых результатов обучения по практике, соотнесенных с индикаторами достижения компетенций

Таблица 1 – Компетенции и индикаторы их достижения

Код по ФГОС	Индикаторы достижения	Планируемые результаты обучения по практике
<b>Универсальные</b>		
УК-8 Способен создавать и поддерживать в повседневной жизни и в профессиональной деятельности безопасные условия жизнедеятельности для сохранения природной среды, обеспечения устойчивого развития общества, в том числе при угрозе и возникновении чрезвычайных ситуаций и военных конфликтов	<p>УК-8.1 Знает классификацию и источники чрезвычайных ситуаций природного и техногенного происхождения; причины, признаки и последствия опасностей, методы защиты в условиях чрезвычайных ситуаций, военных конфликтов; принципы организации безопасности труда на предприятии, технические средства защиты людей в условиях чрезвычайной ситуации, методы сохранения природной среды, факторы обеспечения устойчивого развития общества</p> <p>УК-8.2 Умеет поддерживать безопасные условия жизнедеятельности; обеспечивать условия труда на рабочем месте; выявлять признаки, причины и условия возникновения чрезвычайных ситуаций; оценивать вероятность возникновения потенциальной опасности и принимать меры по ее предупреждению</p> <p>УК-8.3 Владеет методами прогнозирования возникновения опасных или чрезвычайных ситуаций; навыками по применению основных методов защиты в условиях чрезвычайных ситуаций</p>	<ul style="list-style-type: none"> <li>- знать источники возникновения чрезвычайных ситуаций, их причины, признаки и последствия.</li> <li>- уметь обеспечивать безопасные условия труда на рабочем месте, выявлять признаки возникновения опасных для жизни и здоровья ситуаций, применять меры по их предотвращению.</li> <li>- владеть навыками прогнозирования сложных и опасных возможных ситуаций, навыками защиты себя и окружающих в опасных ситуациях</li> </ul>
<b>Общепрофессиональные</b>		
ОПК-5 Способен разрабатывать физические и математические модели исследуемых про-	ОПК-5.1 Знает физические и математические модели процессов изготовления деталей, узлов и агрегатов авиационных конструкций	<ul style="list-style-type: none"> <li>- уметь выявлять и классифицировать математические и физические процессы, протекающие на объекте профессиональной деятельности;</li> <li>- умеет решать инженерные задачи с</li> </ul>



Код по ФГОС	Индикаторы достижения	Планируемые результаты обучения по практике
цессов, явлений и объектов, относящихся к профессиональной сфере деятельности для решения инженерных задач	ОПК-5.2 Умеет использовать методы физического и математического моделирования ОПК-5.3 Умеет применять основные методы физико-математического анализа для решения конкретных инженерных задач	помощью математического аппарата; - знать процессы физических и математических моделей изготовления деталей, узлов и агрегатов авиационных конструкций

Таблица 2 – Паспорт фонда оценочных средств

Формируемая компетенция	Задание на практику*	Наименование оценочного средства	Показатели оценки
УК-8	Определить травмоопасные факторы на рабочем месте, мероприятия предприятия по профилактике травматизма и профзаболеваний	Раздел отчёта	Знает правила выполнения работ, обеспечивающих травмобезопасность персонала. Показывает умение идентифицировать опасные и вредные факторы применительно к конкретному типу технологических процессов и производств
ОПК-5	Проектирование конструкции панелей крыла и фюзеляжа **	Раздел отчета. Вопросы по теме раздела.	Дано подробное описание прочностных расчетов основных элементов авиационных конструкции. Ответы, представленные студентом при защите, показывают его компетентность в данном вопросе.

\* Индивидуальные варианты заданий приведены ниже

\*\* Реализуется в форме практической подготовки<sup>1</sup>

Промежуточная аттестация проводится в форме зачета с оценкой.

Зачет с оценкой определяется с учетом следующих составляющих:

1. Содержания отзыва о работе студента от руководителя профильной организации и от университета с учетом результатов текущего контроля.

2. Результатов промежуточной аттестации.

**Методические материалы, определяющие процедуры оценивания знаний, умений, навыков и (или) опыта деятельности,** представлены в виде технологической карты практики.

<sup>1</sup> Для практики, частично реализуемой в форме практической подготовки - отметить отдельные задания, как реализуемые в форме практической подготовки

**ТЕХНОЛОГИЧЕСКАЯ КАРТА ОЦЕНКИ РЕЗУЛЬТАТОВ ПРАКТИКИ (7,8 семестр)**

**ЗАДАНИЯ ДЛЯ ТЕКУЩЕГО КОНТРОЛЯ**

<b>Задание на практику</b>	<b>Наименование оценочного средства</b>	<b>Сроки выполнения</b>	<b>Шкала оценивания</b>	<b>Критерии оценивания</b>
1 Определить травмоопасные факторы на рабочем месте, мероприятия предприятия по профилактике травматизма и профзаболеваний	Раздел отчёта.	1-30 день практики	40	0 баллов – факторы не определены, мероприятия и инструкции не изучены. 20 баллов – травмоопасные факторы определены не в полном объеме, мероприятия и инструкции по обеспечению безопасности представлены в отчете не в полном объеме. 40 баллов – травмоопасные факторы определены, мероприятия и инструкции по обеспечению безопасности представлены в отчете в полном объеме.
2 Проектирование конструкции панелей крыла и фюзеляжа	Раздел отчета.	31 -119 день практики	60	20 баллов – чертёж и спецификация сборочного чертежа выполнены с грубыми ошибками, не соответствуют ЕСКД. 40 баллов – чертёж и спецификация сборочного чертежа выполнены точно, но с нарушением установленных сроков. 60 баллов – чертёж и спецификация сборочного чертежа выполнены точно, в установленный срок.
Итого (максимально возможная сумма баллов)			100	
<p><b>Критерии оценки результатов текущего контроля:</b>  <i>0 – 64 % от максимально возможной суммы баллов – «неудовлетворительно»;</i>  <i>65 – 74 % от максимально возможной суммы баллов – «удовлетворительно»;</i>  <i>75 – 84 % от максимально возможной суммы баллов – «хорошо»;</i>  <i>85 – 100 % от максимально возможной суммы баллов – «отлично».</i></p>				

## ОТЗЫВ О РАБОТЕ СТУДЕНТА РУКОВОДИТЕЛЯ / РУКОВОДИТЕЛЕЙ ПО ПРАКТИЧЕСКОЙ ПОДГОТОВКЕ

заполняется в дневнике практики по форме:

Перечень компетенций, осваиваемых на практике, задания на практику		Оценка уровня сформированности компетенции руководителя от профильной организации				Оценка уровня сформированности компетенции руководителя от Университета				Средняя оценка	Вывод об уровне сформированности компетенции* на данном этапе
Код, компетенция	Задания на практику	5	4	3	2	5	4	3	2		
УК-8 Способен создавать и поддерживать в повседневной жизни и в профессиональной деятельности без-опасные условия жизнедеятельности для сохранения природной среды, обеспечения устойчивого развития общества, в том числе при угрозе и возникновении чрезвычайных ситуаций и военных конфликтов	Определить травмоопасные факторы на рабочем месте, мероприятия предприятия по профилактике травматизма и профзаболеваний										
ОПК-5 Способен разрабатывать физические и математические модели исследуемых процессов, явлений и объектов, относящихся к профессиональной сфере деятельности для решения инженерных задач	Проектирование конструкции панелей крыла и фюзеляжа										
<b>Итоговая оценка</b>											

Характеристика руководителя практики от профильной организации (при проведении практики в профильной организации):

Качество выполнения заданий: \_\_\_\_\_

Уровень практической подготовки обучающегося \_\_\_\_\_

Показатели прохождения практики		Шкала оценивания	Критерии оценивания
1	Качество выполнения заданий	5 баллов	2 балла - студент допустил ошибки в выборе методов и последовательности выполнения задания. 3 балла – студент обнаружил умение правильно выбрать метод выполнения задания, но допустил ошибки на этапе его реализации. 4 балла – студент обнаружил умение правильно выбрать метод и последовательность выполнения задания, но допустил неточности на этапе реализации. 5 баллов – студент обнаружил умение правильно и эффективно выполнять задания.
2	Уровень практической подготовки обучающегося	5 баллов	2 балла – студент допустил принципиальные ошибки в выполнении заданий по практике, задания не выполнены в полном объеме 3 балла – студент справился с выполнением заданий по практике, но с помощью руководителя по практической подготовке 4 балла – студент успешно выполнил задания по практике, допустил незначительные ошибки 5 баллов – студент показал умение свободно выполнять практические задания.
3	*Уровень сформированности компетенции	5 баллов	5 – умения и навыки сформированы в полном объеме 4 – умения и навыки сформированы в достаточном объеме 3 – умения и навыки сформированы частично 2 – умения и навыки не сформированы

## ОЦЕНОЧНЫЕ СРЕДСТВА ДЛЯ ПРОМЕЖУТОЧНОЙ АТТЕСТАЦИИ

	<b>Наименование оценочного средства</b>	<b>Шкала оценивания</b>	<b>Критерии оценивания</b>
1	Отчёт по практике	5 баллов	<p>2 балла – отчёт по практике логически не структурирован, результаты практического выполнения задания не представлены</p> <p>3 балла – отчёт по практике логически структурирован, имеет целевую направленность, результаты выполнения индивидуального задания представлены, но допущены ошибки в их формулировке и оформлении,</p> <p>4 балла – отчёт по практике логически структурирован, имеет целевую направленность, выводы и результаты выполнения индивидуальных заданий представлены, но допущены неточности в их формулировке.</p> <p>5 баллов – отчёт по практике логически структурирован, имеет целевую направленность, выводы и результаты выполнения заданий обоснованы и грамотно оформлены, являются практически значимыми.</p>
2	Вопросы к собеседованию	5 баллов	<p>0 баллов – ответ на вопрос не представлен.</p> <p>2 балла – представлен поверхностный ответ на вопрос, допущены ошибки в ответе.</p> <p>3 балла – представлен неполный ответ на вопрос, допущена ошибка в ответе.</p> <p>4 балла – представлен полный ответ на вопрос на базе основной литературы, но допущены неточности в ответе.</p> <p>5 баллов – представлен исчерпывающий ответ на вопрос с использованием дополнительной литературы.</p>

## ИТОГОВАЯ ОЦЕНКА ПО ПРАКТИКЕ

Итоговая оценка по практике определяется как сумма средневзвешенных оценок по всем оценочным средствам и отзывам о работе студента по формуле:  $0,5 \cdot \text{общая оценка уровня сформированности компетенций} + 0,1 \cdot \text{оценка за качество выполнения заданий} + 0,1 \cdot \text{оценка за уровень подготовки обучающегося} + 0,1 \cdot \text{оценка за качество подготовки отчёта по практике} + 0,2 \cdot \text{оценка за результаты промежуточной аттестации}$

Общая оценка уровня сформированности компетенций		Из таблицы Итоговая оценка Дневника практики
Отзыв о работе студента руководителя от профильной организации	Качество выполнения заданий	Из Отзыва руководителя от профильной организации Дневника практики
	Уровень подготовки обучающегося	Из Отзыва руководителя от профильной организации Дневника практики
Оценочные средства для промежуточной аттестации	Отчет по практике	
	Собеседование (опрос)	
Итоговая оценка		

## Задания для текущего контроля Индивидуальное задание

1. Определить травмоопасные факторы на рабочем месте, мероприятия предприятия по профилактике травматизма и профзаболеваний.
2. Варианты задач на проектирование конструкции пеняли крыла и фюзеляжа.

П. к - 1

оси усиленных нервюр

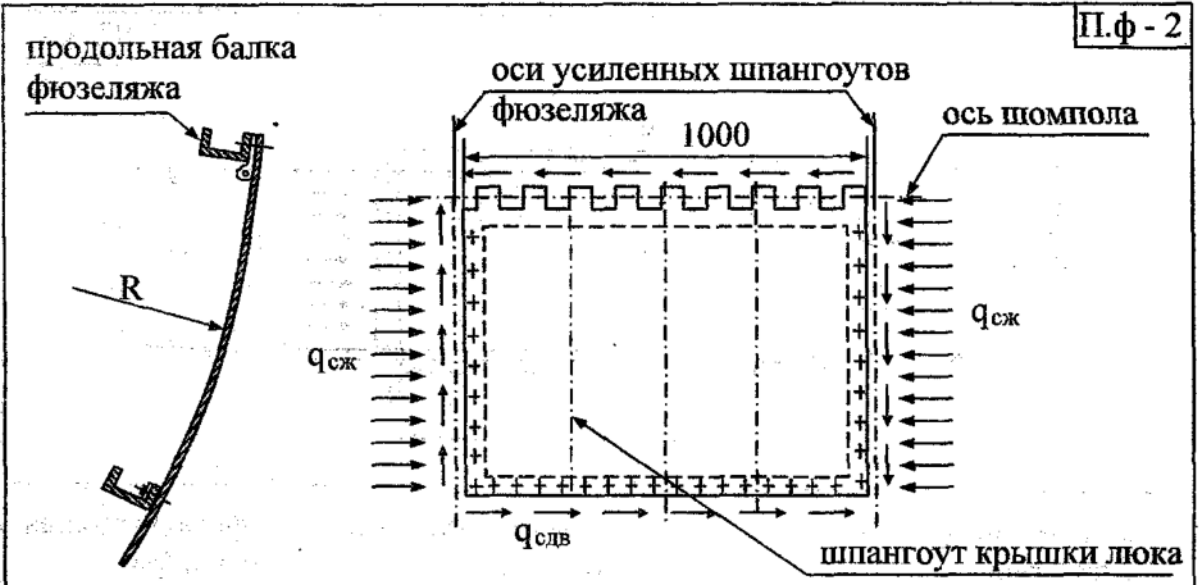
сечения лонжеронов

Варианты нормальных нервюр

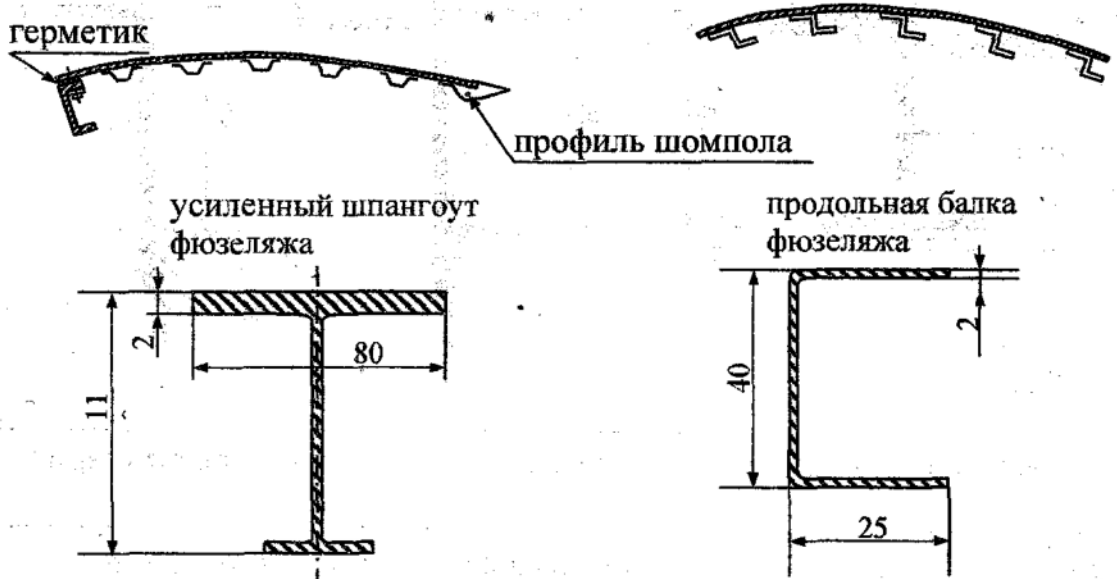
сечения усиленных нервюр

Спроектировать панель крыла, опертую на два лонжерона из 30ХГСА, и две усиленные нервюры из Д16.

Вариант	$Q_{сж}$ , дан мм	$Q_{сдв}$ , дан мм	a, мм	b, мм	Тип лонжер.	Тип силов. нерв.	Тип панели	Дополнительные требования
1	45	8	800	1500	б	б		поставить две нормальные нервюры
2	50	10	700	1200	а	б	 монолитная	поставить одну нормальную нервюру
3	55	8	700	1000	а	а	 сотовая	
4	40	6	800	1200	б	а		поставить две нормальные нервюры



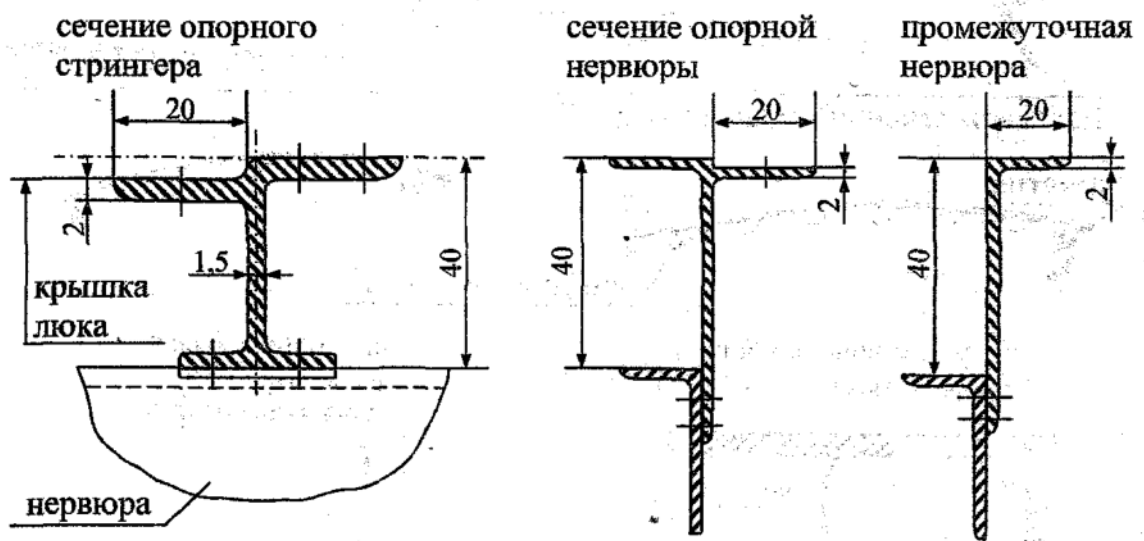
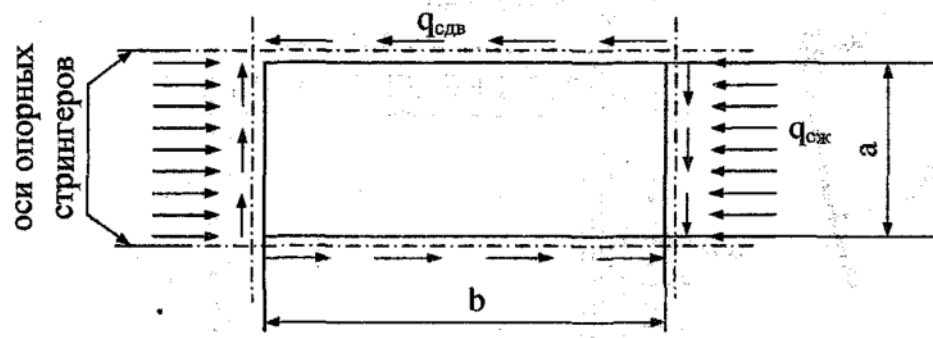
Варианты сечений крышки люка



Сконструировать панель крышки силового люка фюзеляжа, подвешенной на шомполе к продольной балке фюзеляжа. Обеспечить герметизацию.

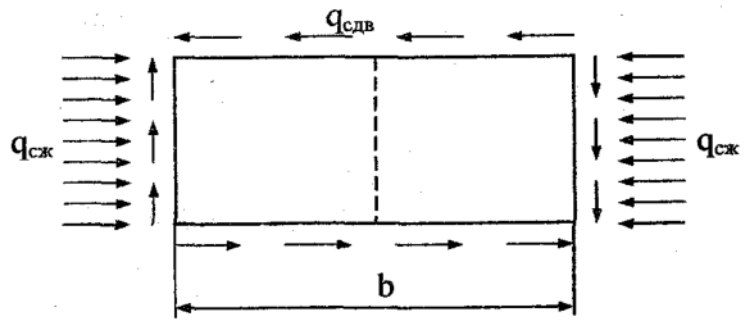
Вариант	$q_{сж}$ , дан мм	$q_{сдв}$ , дан мм	Тип крышки	Материал фюзеляжа и крышки люка	Варианты шпангоу- тов крышки люка
1	100	18	1	сталь СН - 4	
2	80	10	2	сталь СН - 4	
3	90	15	1	сталь СН - 4	





Сконструировать крышку силового люка кессона крыла, обеспечить герметизацию.

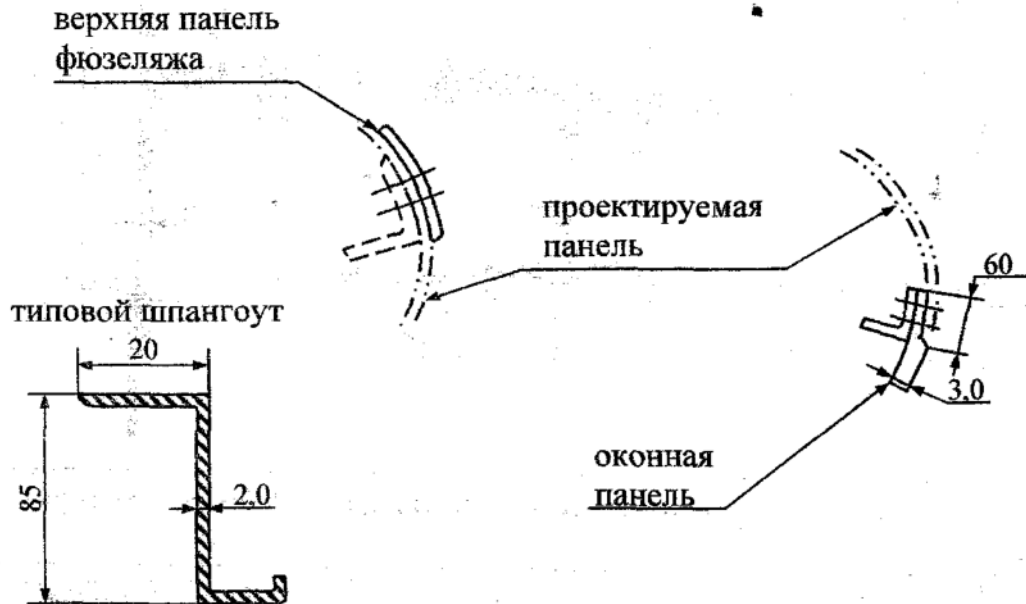
Вариант	$Q_{сж}$ , дан мм	$Q_{сдв}$ , дан мм	a, мм	b, мм	Тип крышки панели	Дополнительные требования
1	50	6	600	1000		установить одну промежуточную нервюру
2	50	8	800	1200		прессованная панель
3	40	7	700	1500		установить две промежуточные нервюры
4	40	6	600	1000		сотовая клееная панель



Тип соединения панели

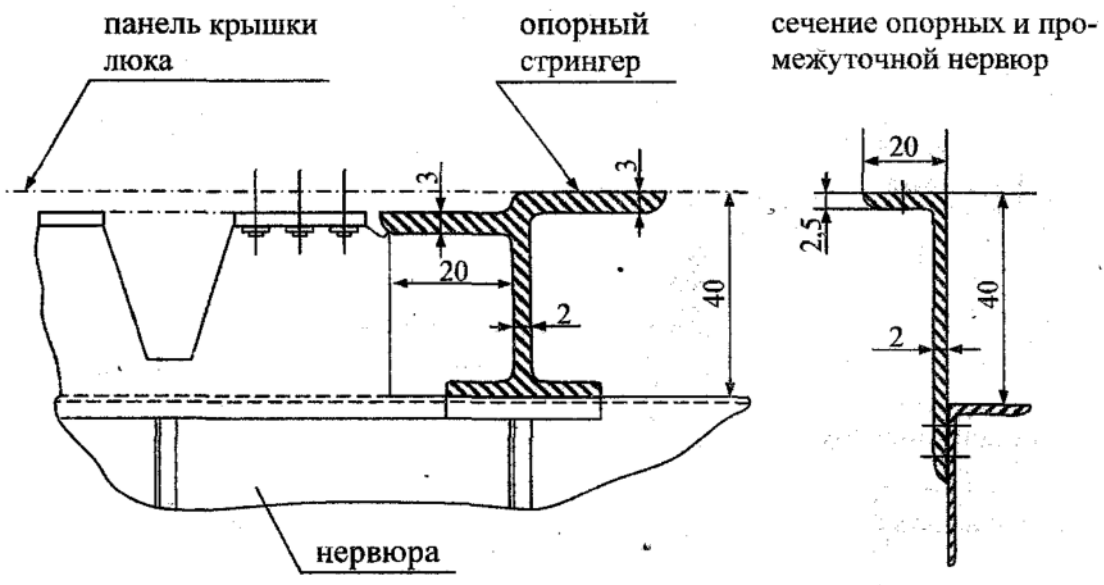
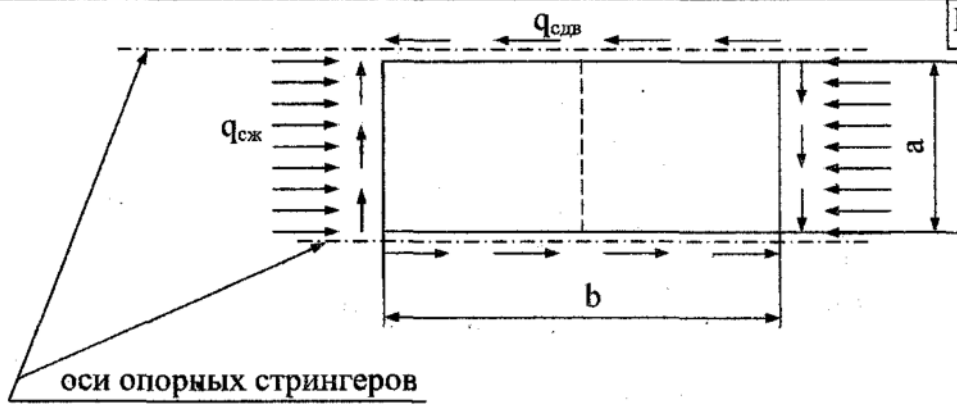
узел А

узел В



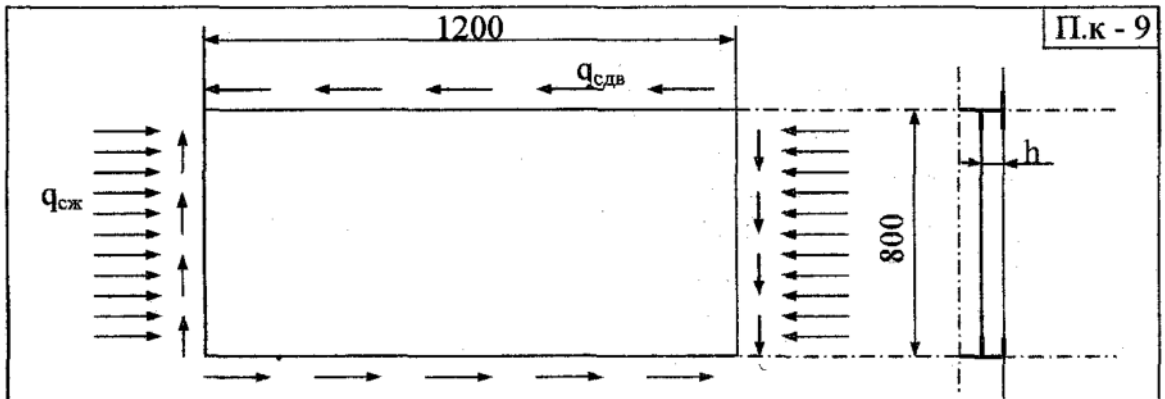
Сконструировать верхнюю боковую панель фюзеляжа. Панель опирается на шпангоуты и усиленные стрингеры.

Вариант	$Q_{сдв}, \frac{дан}{мм}$	$Q_{сж}, \frac{дан}{мм}$	$b, мм$	$a$	$R, м$	Тип панели	Дополнительные требования
1	3	30	1000	$\frac{\pi R}{9}$	3,0		поставить один шпангоут ( $\frac{b}{2}$ )
2	6	25	1200	$\frac{\pi R}{10}$	3,2		поставить один шпангоут ( $\frac{b}{2}$ )
3	6	40	1500	$\frac{\pi R}{15}$	4,0		поставить два шпангоута ( $\frac{b}{3}$ )



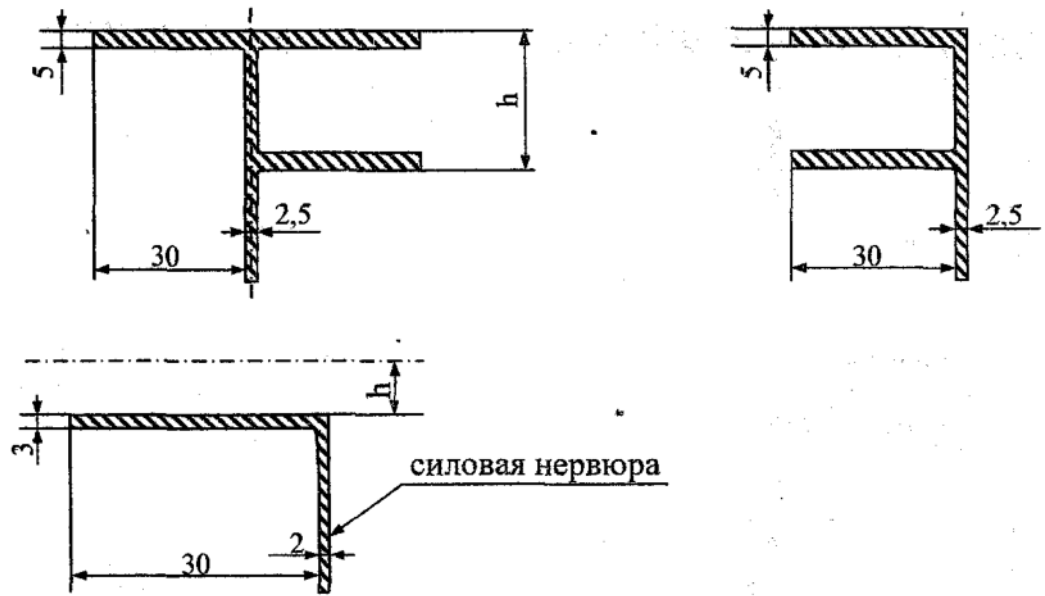
Сконструировать съемную панель бака-кессона крыла. Обеспечить герметизацию.

Вариант	$Q_{сж}$ , дан мм	$q_{сдв}$ , дан мм	a, мм	b, мм	Тип панели	Дополнительные требования
1	45	8	800	1200		клепаная панель
2	50	9	800	1000		прессованная панель
3	55	6	800	1100		сотовая панель без промежуточной нервюры
4	40	8	700	1200		клепаная панель



П.к - 9

сечения лонжеронов



Материал и доработка лонжеронов и нервюр принимаются соответствующими материалу панели и способу стыковки.

Необходимость установки нормальных нервюр определяется в процессе проектирования.

Вариант	$q_{сж}$ , дан мм	$q_{сдв}$ , дан мм	Тип панели	Рабочая температура $T$ , °C
1	80	10		80
2	100	10		350

## Задания для промежуточной аттестации

### Собеседование (опрос)

#### Тема 1. Конструкторская документация

- 1 Перечислите основные требования ЕСКД к конструкторской документации.
- 2 Перечислите виды конструкторской документации, используемой на производственных участках цеха.
- 3 Что такое сборочный чертеж?
- 4 Что такое рабочий чертеж детали?
- 5 Как расшифровывается аббревиатура ЕСКД?
- 6 Что такое вид, проекция, разрез на чертеже?
- 7 Чем выносной элемент отличается от разреза?
- 8 Какие размеры должны быть указаны на сборочных чертежах?
- 9 Назначение и содержание спецификации.
- 10 Опишите основные панели инструментов системы T-FLEX CAD.
- 11 Опишите основные панели инструментов системы AutoCAD.

#### Тема 2. Конструкция самолёта

- 1 Дайте характеристику факторам, определяющим конструкцию самолёта.
- 2 Дайте определение, что такое «конструктивно-технологическое членение конструкции самолёта».
- 3 Опишите, функциональное назначение агрегатов, изготавливаемых в цехе.
- 4 Дайте описание конструкции агрегатов, изготавливаемых в цехе.

#### Тема 3. Прочность конструкции самолёта

- 1 Перечислите видов нагрузок на конструкцию агрегатов, изготавливаемых в цехе, и кратко опишите причины их возникновения.
- 2 Перечислите марки авиационных конструкционных материалов на основе алюминиевых сплавов.
- 3 Охарактеризуйте преимущества и недостатки алюминиевых сплавов в сравнении с другими металлическими конструкционными материалами. Какие требования по массе и прочности предъявляются к авиационным конструкциям?

### Лист регистрации изменений к рабочей программе практики

№ п/п	Основание внесения изменения	Количество страниц изменения	Подпись разработчика РПД